

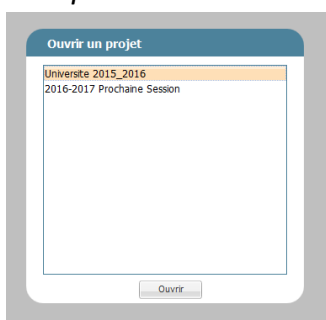
Comment consulter son planning

1- Connexion à l'ENT (Espace Numérique de Travail avec vos identifiants)

2- Ouvrir l'onglet « **bureau** » puis « **planning** »

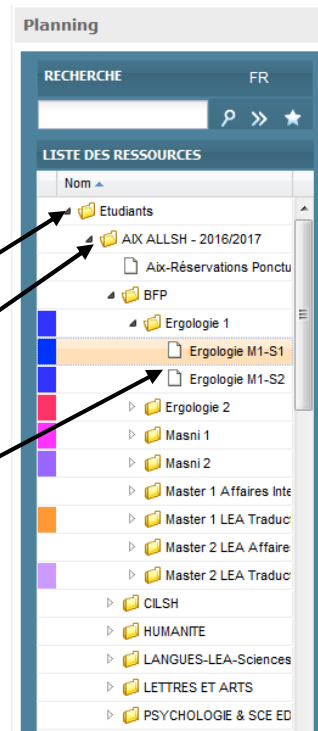


3- Choisir **2016-2017** puis ouvrir

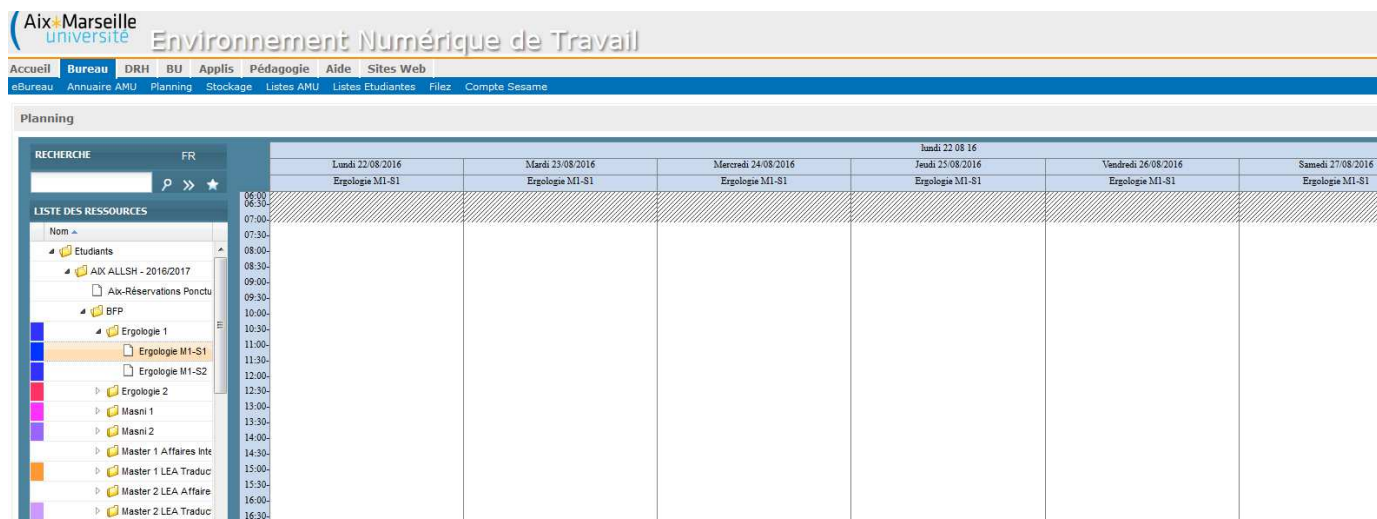


4 Consultation du planning des groupes de travail

- Ouvrir le dossier **Etudiants** + **AIX -Droit Schuman**
- Choisir sa filière
- Choisir son niveau
- Choisir son ou ses groupes (sélection multiple possible avec la touche Ctrl)



Dès que l'on sélectionne un / plusieurs groupes de travail, le planning s'affiche sur l'écran



Possibilité de :

Imprimer, choisir une **configuration d'affichage Droit**, choisir la ou les **semaines de consultation**

(Sélection multiple par la touche ctrl)

